


KNOTEN FÜR MULTIFILE SCHNÜRE

Multifile Schnüre benötigen andere Knoten als monofile Schnüre. Die enorme lineare Tragkraft der „Multifilen“ wird bei ungeeigneten Knoten nicht ausgenutzt. Deshalb kommt es bei diesen Schnüren ganz besonders auf den Knoten an. ZEBCO präsentiert Ihnen praxis- und testbewährte Lösungen, deren Knotenfestigkeit teilweise bis fast an die lineare Tragkraft der Schnüre heranreicht.en.

VERBINDUNGS-KNOTEN



ZEBCO-Knoten

Die beste Verbindung zwischen multifilen Schnüren. Auch als Schlagschnur-Knoten ideal.




Barrel-Knoten

Knoten mit Sekundenkleber fixieren. Auch für monofile Schnüre geeignet (ohne Sekundenkleber).

BEFESTIGUNGS-KNOTEN

Bimini-Twist

Der sicherste Knoten. Hilfsmittel zum Binden: Kescherstock, Ast, Rutengriff o. ä.



DYNACROWN-Knoten

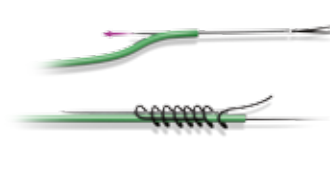
Für direkte Befestigung ohne Schlaufe.



KNOTEN FÜR FLIEGENFISCHER


Beim Fliegenfischen tritt grundsätzlich das Problem auf, Schnüre unterschiedlicher Materialien und Durchmesser (Flugschnur und Vorfach) miteinander zu verbinden. Dies erfordert ganz spezielle Knoten. Darüber hinaus sind auch die üblichen Haken-Knoten für die Befestigung des Vorfachs an den Fliegen nicht praktikabel.

VERBINDUNGS-KNOTEN




Nadel-Knoten

Hilfsmittel: normale Stopfnadel. Knoten mit Sekundenkleber fixieren.



Quick-Knoten



Einfacher Flug-Knoten

FLIEGENHAKEN-KNOTEN



Achter-Knoten




Wedge-Knoten



Schlingen-Knoten

ERFOLGREICH ANGELN!
Folge A1: Knotenlehre



KNOTEN FÜR MONOFIL SCHNÜRE

Seit es monofile Schnüre gibt, gibt es gute und weniger gute, verständliche und weniger verständliche, vollständige und unvollständige Anleitungen für die verschiedenen Knoten. ZEBCO bringt das Thema kurz und bündig auf den Punkt: die bewährtesten Knoten für nahezu alle Fälle des Angelns. Anschaulich, leicht nachvollziehbar – und für die Jackentasche/den Gerätekasten immer parat.

BEFESTIGUNGS-KNOTEN

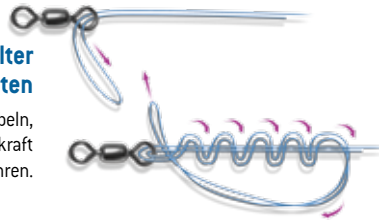


Spulennachsen-Knoten

Zum Befestigen der Schnüre auf der Rollenspule. Auch für multifile Schnüre geeignet.

Doppelter Befestigungs-Knoten

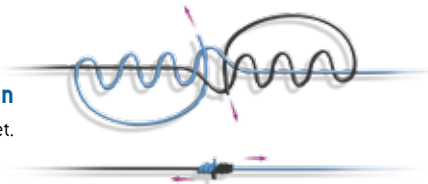
Zum Befestigen der Schnur an Wirbeln, Spinnern, Twistern etc. Für optimale Tragkraft doppelt durch das Öhr führen.



VERBINDUNGS-KNOTEN

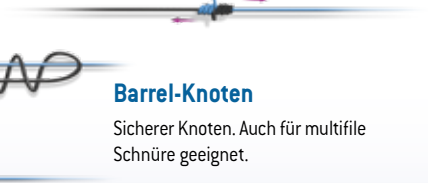
Blood-Knoten

Für härtere Schnüre weniger geeignet.




Barrel-Knoten

Sicherer Knoten. Auch für multifile Schnüre geeignet.

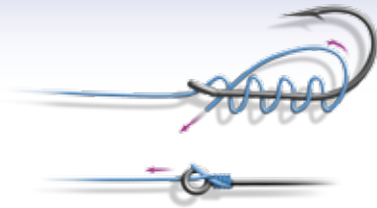


ZEBCO Spezial-Knoten

Die sicherste Lösung mit bis zu 95% der linearen Tragkraft.



HAKEN-KNOTEN

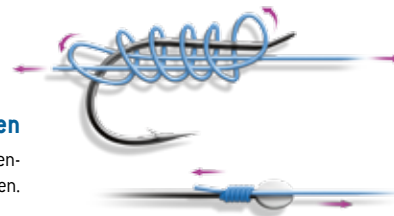


Einfacher Wickel-Knoten

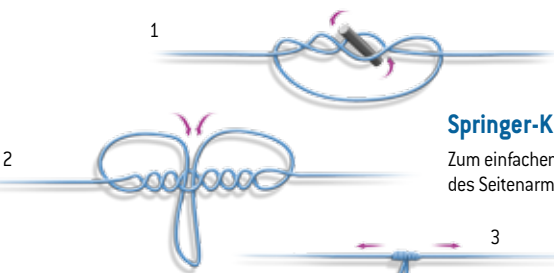
Am besten geeignet für Ör-Haken.

Doppelter Wickel-Knoten

Am besten geeignet für Plättchen-Haken.




SEITENARM-KNOTEN



Springer-Knoten

Zum einfachen Einschlaufen des Seitenarms.

Einfacher Mund-Knoten



Doppelter Mund-Knoten

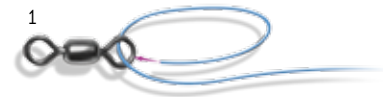
Wichtig – der Arm [A] muß immer nach oben zeigen!

WALLER-KNOTEN

Wallerknoten »Das Auge«

Dieser Knoten kommt aus der Big-Game-Fischerei und verhindert ein Abknicken der monofilen Schnur in der Wirbelöse und erhält die freie Beweglichkeit der Wirbelöse. Bei großen Schnurstärken (1,2-1,3mm) ist etwas Übung gefragt, da das Vorfachmaterial steif und widerspenstig ist.

Die Monofile Schnur wird durch den Wirbelring geführt.




Dann wickelt man das Ende zwei Mal um die durch den Wirbelring laufende Schnur



Jetzt zieht man das Auge etwas zusammen und sichert es nach oben mit einem Achterknoten.

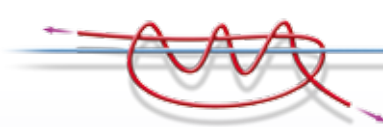
SONSTIGE-KNOTEN

Schlaufen-Knoten



ZEBCO-Stopper-Knoten

Stopper vorzugsweise aus textilen Fasern.



Normaler Stopper-Knoten

Ideal zum Angeln mit Laufpose. Stopper vorzugsweise aus textilen Fasern.

